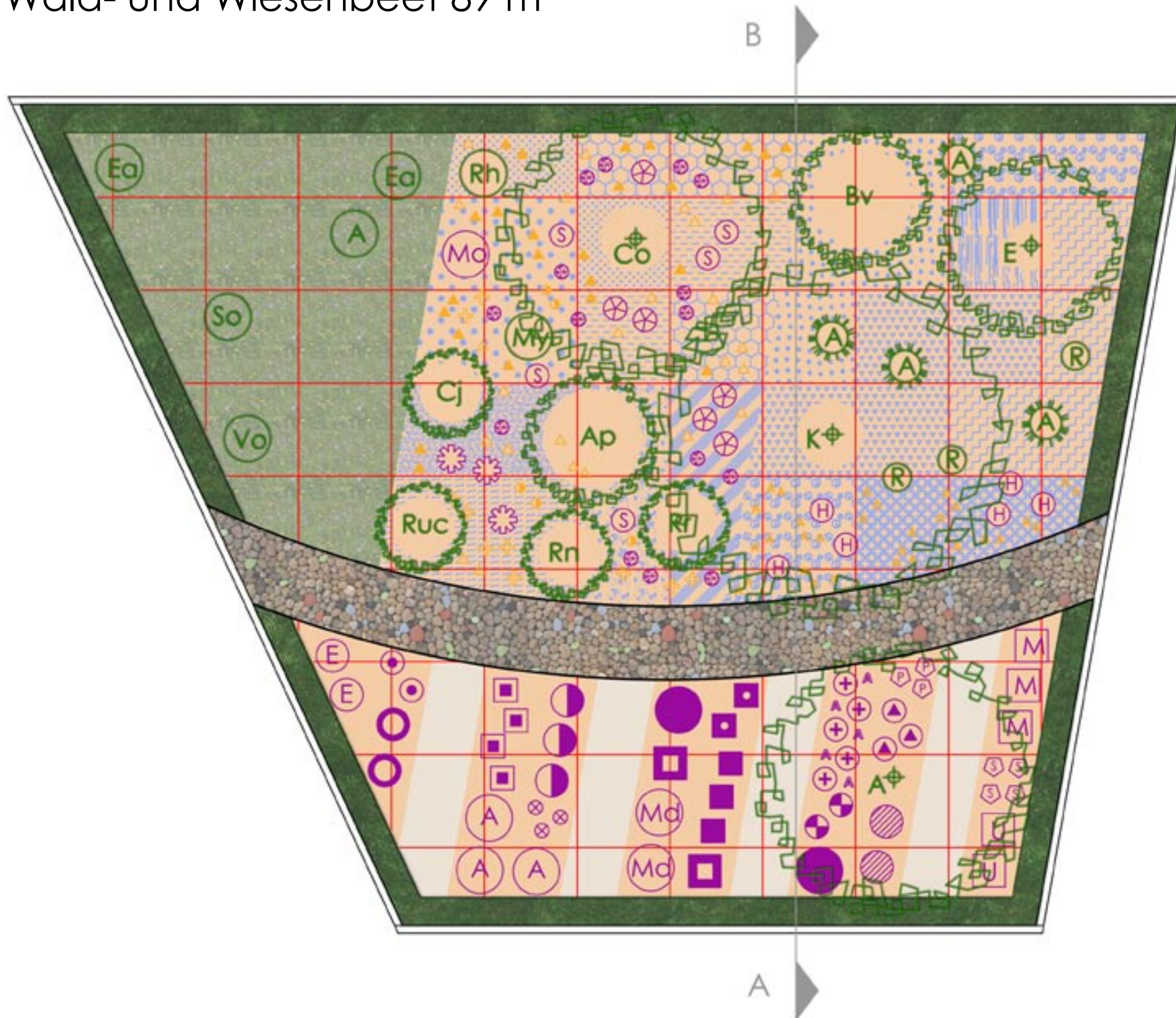


Wald- und Wiesenbeet 89 m²

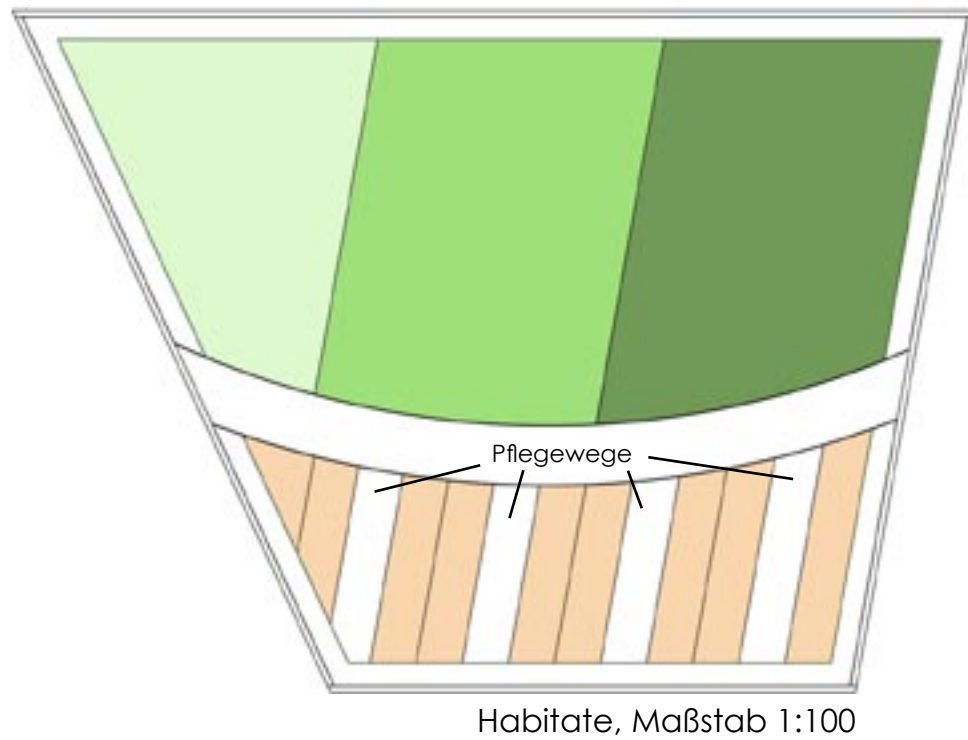


Der in diesem Beet (in ähnlicher Weise auch im „Duftbeet“) dargestellte, bogenförmig verlaufende Weg, könnte als Mosaik angelegt werden. Eine solche Arbeit trüge in den kahlen Wintertagen zu einer Belebung des Kurparks bei.

In Verbindung mit der Akzentuierung durch kleine, farbige LED-Leuchten statt Mosaiksteinen, würde zusätzlich ein Licht-Aspekt geschaffen, der die Aufgabe der bunten Steine in der Dunkelheit übernimmt.



Maßstab 1 : 50



- 0,75% Achillea millefolium
- 3% Alchemilla xanthochlora
- 2% Anthyllis vulneraria
- 2,5% Bellis perennis
- 2,5% Campanula rapunculus
- 2,5% Chamaemelum nobile
- 0,2% Cichorium intybus
- 1,3% Daucus carota
- 2% Galium verum
- 2,75% Geum urbanum
- 3% Glechoma hederacea
- 1,75% Hypericum perforatum
- 2,0% Leucanthemum vulgare
- 2% Pimpinella anisum
- 2,5% Plantago lanceolata
- 2,5% Primula veris
- 2,5% Salvia pratensis
- 2% Stachys officinalis

weitere Wiesenpflanzen

- 3% Anthemis tinctoria
- 3% Campanula persicifolia
- 3% Campanula persicifolia 'Alba'
- 0,2% Campanula rotundifolia
- 0,2% Centaurea jacea
- 0,1% Centaurea scabiosa
- 2,5% Crepis biennis
- 3,5% Dianthus carthusianorum
- 3% Geranium pratense
- 3,5% Knautia arvensis
- 2,5% Linum perenne
- 3% Prunella vulgaris
- 3% Silene alba
- 3% Silene dioica
- 3% Silene vulgaris

Gräseranteil

- 4% Anthoxanthum odoratum
- 4% Briza media
- 3% Bromus erectus
- 4% Festuca ovina duriuscula
- 4% Koeleria pyramidata
- 4% Trisetum flavescens

Legende

Reihenpflanzung
- sonnig

- 1 Apfel 'Holsteiner Cox'
- 2 Agrimonia eupatoria
- 3 Alcea rosea
- 5 Allium sativum
- 3 Artemisia dracunculus
- 3 Carum carvi
- 2 Cynara scolymus
- 2 Echinacea angustifolia
- 5 Erdbeere z.B. 'Elsanta'
- 3 Lilium lancifolium
- 2 Matricaria recutita
- 2 Monarda didyma
- 4 Phlox paniculata
- 2 Portulaca oleracea
- 2 Potentilla anserina
- 1 Stachys affinis

- halbschattig

- 3 Hesperis matronalis
- 3 Mentha x piperita
- 3 Petroselinum crispum
- 4 Stellaria media
- 2 Tropaeolum majus
- 3 Urtica dioica

Wiese

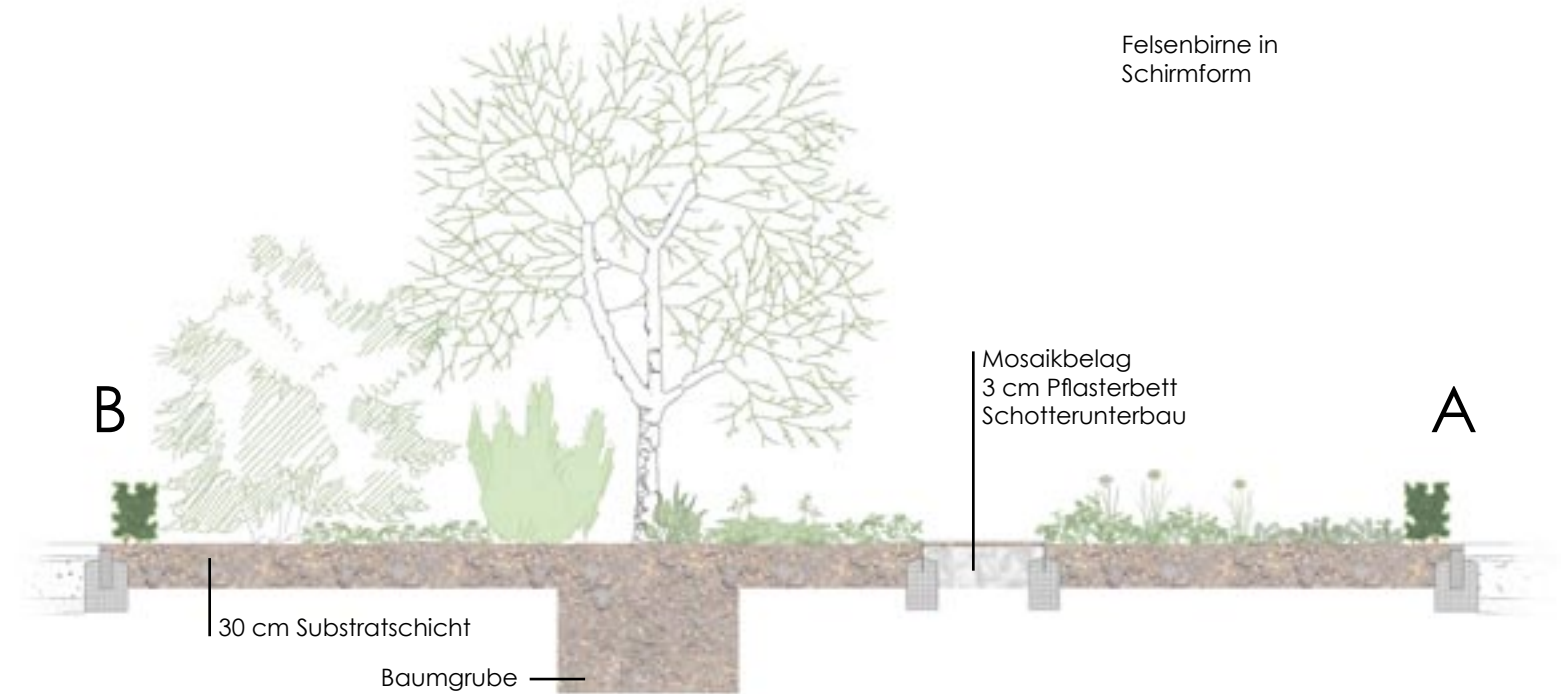
- Ansaat 1g/m² (Fläche 12,3m² entspricht 12g)

Kräuteranteil

- 1 (0,75%) Althaea officinalis
- 2 (0,75%) Epilobium angustifolium
- 1 (0,75%) Sanguisorba officinalis
- 1 (0,75%) Valeriana officinalis



Schnitt Wald- und Reihenpflanzung, Maßstab 1:50



Waldrand
- sonnig

- Ap 1 Aronia x prunifolia 'Nero'
- Cj 1 Chaenomeles japonica
- Co 1 Cydonia oblonga 'Konstantinopeler'
- My 1 Myrrhis odorata
- Rh 1 Rheum rhabarbarum
- Rn 1 Ribes nigrum 'Wusil'
- Rr 1 Ribes rubrum 'Rote Vierlaender'
- RuC 1 Ribes uva-crispa 'Reverta'
- Mo 3 Hemerocallis fulva 'Kwanso'
- Mo 1 Melissa officinalis
- La 18 Lamium album

- halbschattig bis schattig

- Aq 6 Aquilegia vulgaris
- Mm 15 Melittis melissophyllum
- So 5 Symphytum officinale
- Aj 12 Ajuga reptans + 'Alba'
- Fv 22 Fragaria vesca
- Fc 10 Fritillaria camtschaticensis
- Mb 100 Muscari botryoides + 'Album' (je 2/Sorte/Symbol)
- Oa 18 Oxalis acetosella
- Pc 14 Plantago coronopus
- Po 24 Pulmonaria officinalis
- Sv 15 Solidago virgaurea ssp. minuta
- Vo 13 Veronica officinalis
- Vi 25 Viola odorata
- Vt 5 Viola tricolor

Wald
- sonnig bis lichtschantig

- K 1 Kirsche 'Kassins Frühe Herzkirsche'
- Bv 1 Berberis vulgaris
- E 1 Euonymus europaeus

Wald
- sonnig bis lichtschantig

- K 1 Kirsche 'Kassins Frühe Herzkirsche'
- Bv 1 Berberis vulgaris
- E 1 Euonymus europaeus

- halbschattig bis schattig

- A 4 Aruncus dioicus
- R 3 Rumex patientia
- H 6 Hosta minor
- Au 33 Allium ursinum
- An 30 Anemone nemorosa
- Cc 26 Cornus canadensis
- Go 27 Galium odoratum
- Gm 32 Geranium macrorrhizum
- Hh 3 Hedera helix
- Ms 6 Montia sibirica

Die verschiedenen Pflanzensymbole wurden nach folgenden Kriterien erstellt:

Wuchsgruppen

- ○ Gehölze (Solitär-, Begleitfunktion)
- ○ Halbstäucher (Solitär-, Begleitfunktion)
- ○ Solitärpflanzen, Grasartiger Wuchs
- △ Begleitpflanzen, Frühjahrsblüher
- Begleitpflanzen, Sommerblüher
- Begleitpflanzen, Herbstblüher
- * Begleitpflanzen, Gräser